



Distrito Escolar Unificado Conejo Valley

Comité asesor de padres de aprendices de inglés del Distrito

Información general sobre el presupuesto

Ciclo presupuestario e informes

Nota: El año fiscal es del 1 de julio al 30 de junio



Código de educación

El Código de educación requiere que los distritos presenten informes a la Oficina de educación del condado dos veces al año. Estos informes son informes "provisionales".

El 1er Informe Provisional cubre las actividades financieras hasta el 31 de octubre

El 2º Informe Provisional cubre las actividades financieras hasta el 31 de enero

La Sección 42130 (a) (1) del Código de educación define las certificaciones:

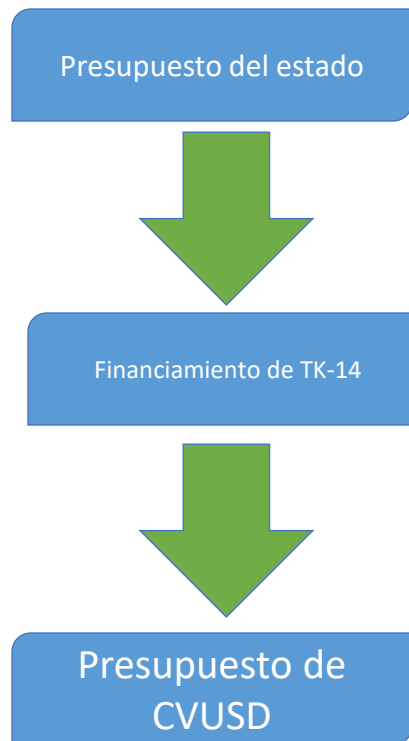
Certificación positiva: CUMPLIRÁ con sus obligaciones financieras para el año fiscal actual y dos años fiscales posteriores

Certificación calificada: PUEDE NO CUMPLIR con sus obligaciones financieras para el año fiscal actual O dos años fiscales subsiguientes

Certificación negativa: INCAPAZ de cumplir con sus obligaciones financieras para el año fiscal actual O dos años fiscales posteriores

La economía estatal impacta a CVUSD

Las "Tres Grandes" fuentes de ingresos para el Estado son: el impuesto sobre la renta personal (PIT), el impuesto sobre las ventas y el uso, y el impuesto corporativo.



El 71% de los ingresos son generados por el impuesto sobre la renta personal

El 1% superior de los asalariados generan ~ 50% de esta partida

1988, Proposición 98 fue aprobada

- Garantiza un mínimo (~ 41%) de los ingresos estatales para la educación K-14
- K-12 recibe el 90% de este presupuesto

El 88% de los ingresos del distrito se recibe del Estado

Proceso presupuestario del año fiscal 2019-20

El financiamiento del Distrito es administrado por dos mecanismos de California:



Fórmula de financiamiento de control local (LCFF)

El sistema de financiamiento LCFF proporciona a los distritos escolares fondos básicos y dólares adicionales basados en la cantidad de estudiantes de bajos ingresos, estudiantes de inglés y jóvenes de crianza temporal a los que sirven.

Ejemplo: \$10,000

+

\$2,000

+

\$5,000



Cada estudiante genera una subvención base, que financia los costos educativos básicos, como los salarios de los maestros, los costos de jubilación, los materiales de instrucción, etc.



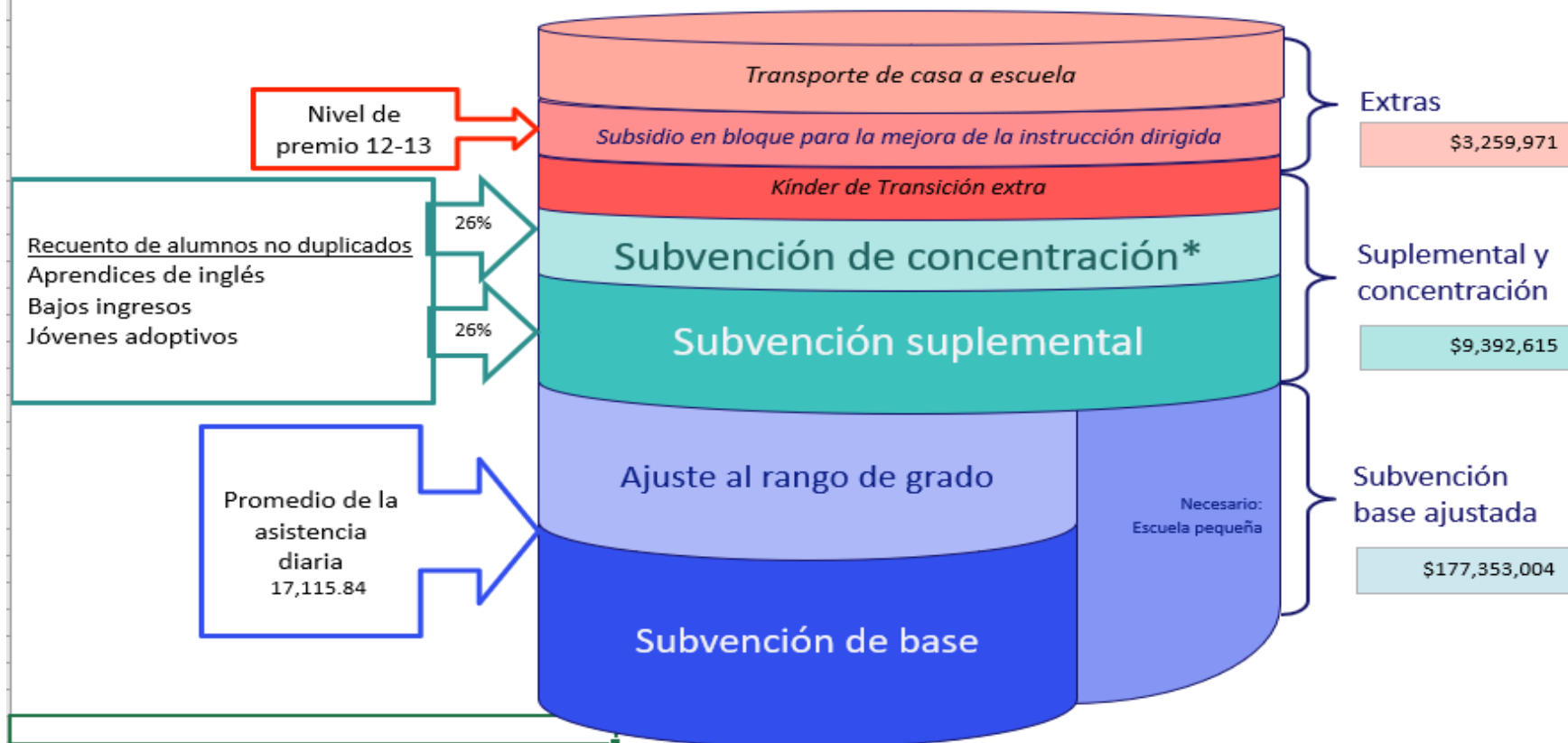
Cada estudiante de bajos ingresos, aprendiendo inglés, O en cuidado de crianza genera un 20% más de fondos por encima de la subvención base. Estos fondos deben gastarse en aumentar y mejorar los servicios para estos grupos de estudiantes de alta necesidad con el fin de mejorar su rendimiento.



En los distritos que tienen menos el 55% de los estudiantes son de alta necesidad, los estudiantes de alta necesidad que exceden el umbral de inscripción del 55% generan un 50% adicional de la subvención. Estos fondos también deben gastarse para aumentar o mejorar los servicios para estudiantes de alta necesidad con el fin de mejorar su rendimiento.

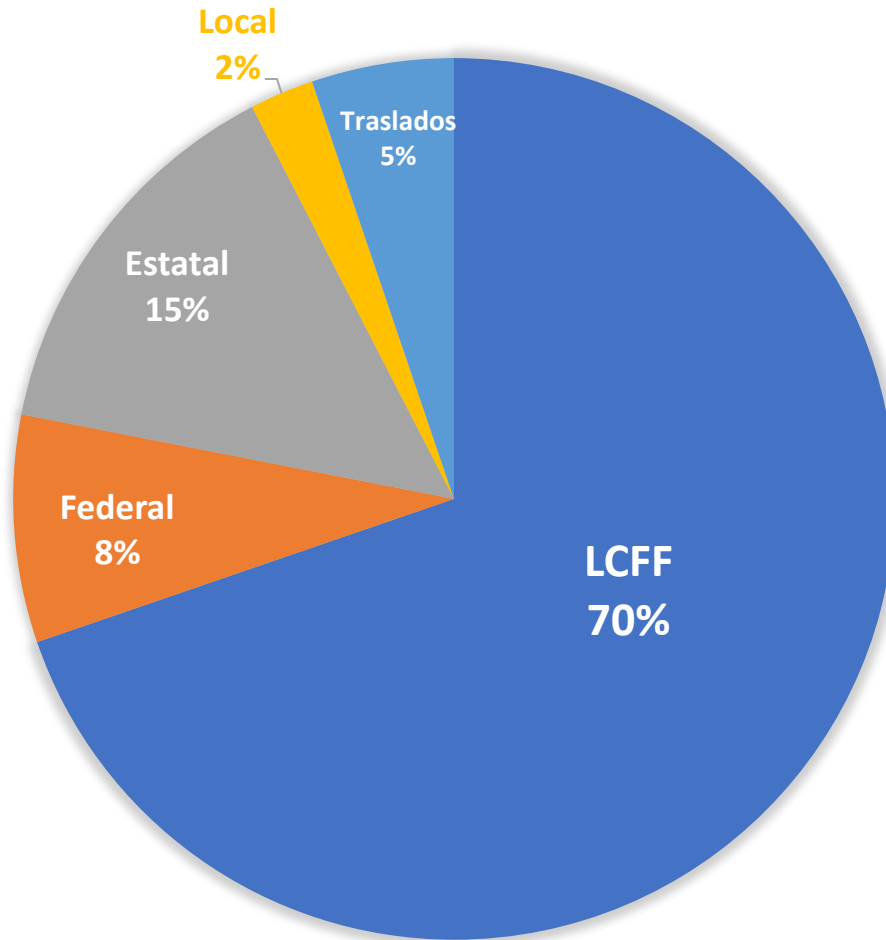
Desglose LCFF 2022-23

Financiamiento total de LCFF: \$190,005,590

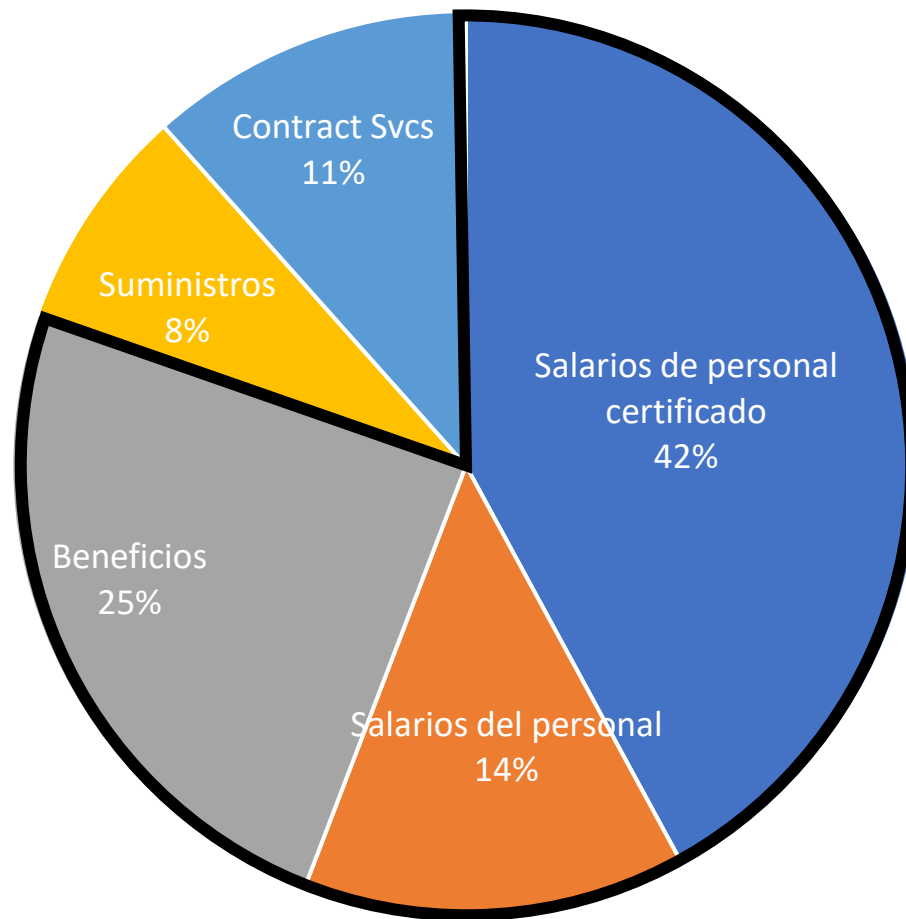


*El porcentaje de alumnos no duplicados debe estar por encima del 55 % para recibir fondos de

Ingresos totales del año fiscal 2022-23




Gastos del fondo general del año fiscal 2022-23



El 81% del presupuesto se invierte en personal

Saldo proyectado del fondo para fin de año

Descripción	2022-23 2do provisional	
Saldo inicial estimado 1 de julio	\$40,530,115	
Ingresos totales	\$272,468,511	
Gasto total	\$279,476,725	
Saldo final	\$33,521,901	
<u>Componentes del saldo final del fondo</u>		
Tiendas/efectivo rotativo	\$107,471	
Reserva de estabilización fiscal	\$3,000,000	
Reserva requerida 3%	\$8,384,302	
Fondos no designados	\$22,030,128	

Proyección multianual - combinada

Descripción	1	2	3
	2022-23 2do Provisional	2023-24 Proyección	2024-25 Proyección
Saldo inicial estimado 1 de julio	\$40,530,115	\$33,521,901	\$28,846,079
Ingresos totales	\$272,468,511	\$229,665,838	\$224,786,176
Gasto total	\$279,476,725	\$234,341,659	\$232,882,334
Saldo final	\$33,521,901	\$28,846,079	\$20,749,921
<u>Componentes del saldo final del fondo</u>			
Tiendas/Efectivo rotativo	\$107,471	\$107,471	\$107,471
Reserva de Estabilización Fiscal	\$3,000,000	\$3,000,000	\$3,000,000
Reserva requerida 3%	\$8,384,302	\$7,030,250	\$6,986,470
Fondos no designados	\$22,030,128	\$18,708,359	\$10,655,980
Reserva como % del gasto*	11.96%	12.26%	8.86%

**De la sesión de trabajo del BOE de mayo de 2021 - Meta: Mantener un saldo de fondos no designado de no menos de \$ 6 millones, incluida la reserva de estabilización fiscal local de \$ 3 millones, o aproximadamente el 6% de los gastos.*

¡Gracias por su tiempo!

¿Preguntas?